


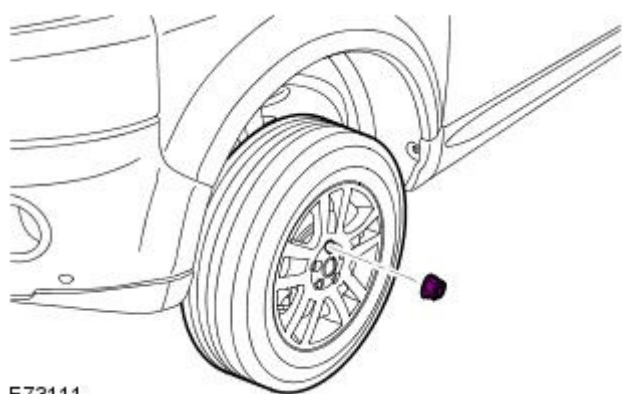
已发布: 17-十月-2012

车轮和轮胎 - 车轮和轮胎

拆卸和安装


拆卸

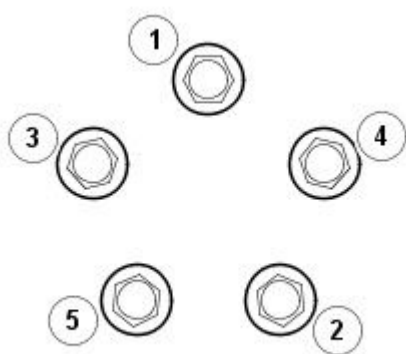
1.  警告: 切勿在仅靠一个千斤顶支撑的车上或车下工作。务必使用安全架支撑车辆。
抬起并支撑车辆。




E73111

安装

1.  小心: 安装之前, 在轮毂和车轮接合面上涂上少量润滑脂。确保润滑脂没有接触到车辆制动部件和车轮指销螺纹。否则, 将可能导致人员伤亡。



E74593

2.  注意: 按照以下所示顺序拧紧车轮:
安装车轮和轮胎。

扭矩:

级1: 4 Nm
 级2: 70 Nm
 级3: 133 Nm